


# POLYCELL EMBOSSE

Le Polycell embossé est un non-tissé composé de cellulose, polypropylène, polyester, ce qui fait de lui un essuyeur absorbant et résistant.

L'embossage en points apporte une épaisseur supplémentaire au Polycell, il donne une impression de douceur et une prise en mains semblable à une serviette tissu. Ses caractéristiques le place idéalement sur le secteur de l'essuyage corporel jetable.




## Caractéristiques

Composition :	60% cellulose 22% polypropylène 18% polyester	Absorption :	800%
Grammage :	50g/m <sup>2</sup>	Temps d'absorption :	< 8 sec
Épaisseur :	0,64 mm	Résistance physique sec MD :	44 N
Technologie :	Spunlace	Résistance physique sec CD :	16 N
Couleur / Motif :	Blanc / Embossé	Allongement avant rupture MD :	50%
		Allongement avant rupture CD :	85%

Tolérance +/- 5%

## Benchmark

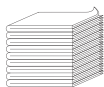


## Atouts & domaines d'utilisation

- Très absorbant
- Très doux
- Souple
- Usage court
- Toucher textile
- Ne peluche pas
- Ne raye pas
- Hygiénique
- Agréé contact alimentaire



## Produits



Type de produit	Référence	Dim format (cm)	Nb formats /Colis	Nb formats /unité	Colis /palette
Format plié	C509101	29 x 30	40 sachets de 50 fts	2000	18
	C509102	29 x 38	32 sachets de 50 fts	1600	18

D'autres dimensions et conditionnements peuvent faire l'objet d'une étude spécifique.