

# / Rayonnage - Etagères /

Cliquez et téléchargez  
toutes les fiches techniques  
de la gamme !



**Accédez à la page souhaitée en 1 clic !**

Rayonnage de stockage aluminium P. 120 à 123  
Economiseur de place sur rail P. 124  
Etagères murales pleines P. 125  
Etagères murales à claires P. 125  
Etagères murales sur crémaillères P. 126

Etagères murales pour bacs gastros P. 127  
Rayonnage tout inox barreadé P. 127  
Kit de rayonnage Optimo P. 127  
Rayonnage tout inox P. 128



## / RAYONNAGE DE STOCKAGE /

### AVEC STRUCTURE ALUMINIUM ET CLAYETTES THERMO-PLASTIQUE

- Particulièrement indiqué pour le stockage des produits alimentaires dans les chambres froides
- Hauteur standard : 1700 mm (autres hauteurs possibles 1550 et 2000 mm)
- 3 profondeurs : 375, 450 et 600 mm, chacune disponible en 3, 4 ou 5 niveaux
- Clayettes : amovibles en polyéthylène, à haute résistance et certifié atoxique. Inattaquables par les acides de base, exempt de bactéries, entièrement démontables, lavables et stérilisables selon les normes HACCP
- Structure portante en profilé aluminium à haute résistance et anodisé à 20 microns
- Toutes configurations possibles (grandes longueurs, angle, sur roulettes...).
- Rayonnage mobile sur rail (nous consulter)

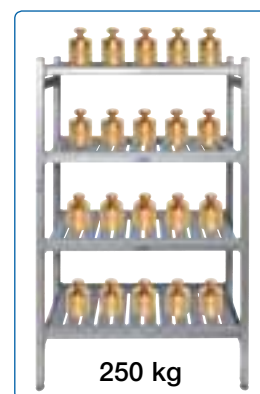
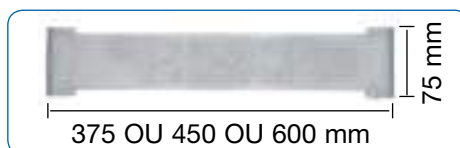


**Grande robustesse : 250 kg maxi répartis par niveau (en linéaire)**

**Boulonnerie entièrement en acier inoxydable**  
**Nos rayonnages résistent à des températures de -25°C à +90°C**  
**(clayettes lavables en lave-vaisselle)**



**ÉCONOMISEUR DE PLACE PAR RAIL AU SOL**  
**VOIR PAGE 124**



250 kg

### ETAPES DE MONTAGE



**Montage rapide et facile**



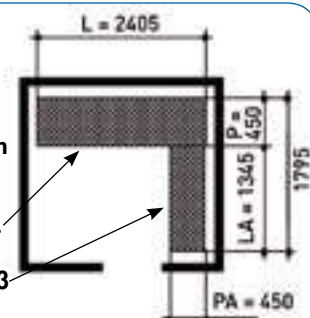
### ETAPES DE MONTAGE EN ANGLE



**Réalisable en 4 gestes simples grâce au kit spécial**



Exemple de références pour une configuration en angle :  
 réf. KT4424  
 réf. KTA4413





## / ECHELLES SEULES /



- Epaisseur du profilé aluminium : 35 mm
- Espace inter-niveaux : trous d'accrochage tous les 150 mm
- A monter soi-même

Désignation	Hauteur mm	PROF. 375 mm		PROF. 450 mm		PROF. 600 mm	
		Kg	Réf.	Kg	Réf.	Kg	Réf.
SUR VÉRINS	1550	3.2	KTE315	3.3	KTE415	3.2	KTE615
	1700 (standard)	3.4	KTE317	3.6	KTE417	3.4	KTE617
	2000	4	KTE320	4	KTE420	7.2	KTE620
SUR ROULETTES CHAPE POLYAMIDE	1840 (1700 + 140)	4	KTE317R	4.7	KTE417R	6.2	KTE617R

KTE417

## / ENSEMBLE CLAYETTES PLASTIQUES / sur traverses aluminium



KTC310

Longueur mm	PROF. 375 mm		PROF. 450 mm		PROF. 600 mm	
	Kg	Réf.	Kg	Réf.	Kg	Réf.
475	2	KTC304	2.5	KTC404	3	KTC604
700	2.5	KTC307	2.56	KTC407	3.12	KTC607
850	2.88	KTC308	3.2	KTC408	3.82	KTC608
1000	3.45	KTC310	3.83	KTC410	5.52	KTC610
1150	4.03	KTC311	4.47	KTC411	5.22	KTC611
1300	4	KTC313	5.12	KTC413	5.92	KTC613
1450	5.18	KTC314	5.75	KTC414	6.62	KTC614
1600	5.75	KTC316	6.41	KTC416	7.32	KTC616
1750	6.33	KTC317	7.05	KTC417	8.02	KTC617
1900	6.9	KTC319	7.69	KTC419	8	KTC619
1975	7.19	KTC320	8.02	KTC420	9.07	KTC620

## / TRAVERSE D'ACCROCHAGE / pour étagère (sans crochet)

KTFGL05  
+ KTSPX300

Longueur mm	Kg	Réf.
475	0.28	KTFGL05
700	0.4	KTFGL08
850	0.5	KTFGL10
1000	0.59	KTFGL12
1150	0.68	KTFGL14
1300	0.76	KTFGL16
1450	0.85	KTFGL18
1600	0.94	KTFGL20
1750	1.02	KTFGL22
1900	1.12	KTFGL24
1975	1.16	KTFGL25

## / ACCESSOIRES /



KTFA375



KTFEB37



KTFGS37

Désignation	PROF. 375 mm	PROF. 450 mm	PROF. 600 mm
Lot de 2 clayettes plastiques (+ 2 crochets) spéciales pour accrochage angulaire	KTFA375	KTFA450	KTFA600
Clayette à barre d'accrochage (sans crochets)	KTFEB37	KTFEB45	KTFEB60
Kit gastro : ensemble de clayettes spéciales pour recevoir des bacs gastros (non fournis) (disponible uniquement en prof. 375 mm)	KTFGS37		

### POUR L'ACCROCHAGE :



Petit crochet en thermoplastique, charge 50 kg

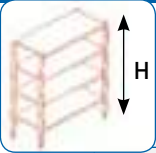
Réf.

KTSPX300



Crochet inox en S (168 x 6)

KTSPX313



## / RAYONNAGE COMPLET H 1700 à niveaux en polyéthylène /

H 1700 Longueur mm	COMPOSITION	PROFONDEUR 375 mm			PROFONDEUR 450 mm			PROFONDEUR 600 mm			
		3 niveaux Réf.	4 niveaux Réf.	5 niveaux Réf.	3 niveaux Réf.	4 niveaux Réf.	5 niveaux Réf.	3 niveaux Réf.	4 niveaux Réf.	5 niveaux Réf.	
<b>2 ECHELLES</b>	770	1 x 700	KT3307	KT3407	KT3507	KT4307	KT4407	KT4507	KT6307	KT6407	KT6507
	920	1 x 850	KT3309	KT3409	KT3509	KT4309	KT4409	KT4509	KT6309	KT6409	KT6509
	1070	1 x 1000	KT3310	KT3410	KT3510	KT4310	KT4410	KT4510	KT6310	KT6410	KT6510
	1220	1 x 1150	KT3312	KT3412	KT3512	KT4312	KT4412	KT4512	KT6312	KT6412	KT6512
	1370	1 x 1300	KT3313	KT3413	KT3513	KT4313	KT4413	KT4513	KT6313	KT6413	KT6513
	1520	1 x 1450	KT3315	KT3415	KT3515	KT4315	KT4415	KT4515	KT6315	KT6415	KT6515
	1670	1 x 1600	KT3316	KT3416	KT3516	KT4316	KT4416	KT4516	KT6316	KT6416	KT6516
	1820	1 x 1750	KT3318	KT3418	KT3518	KT4318	KT4418	KT4518	KT6318	KT6418	KT6518
	1970	1 x 1900	KT3319	KT3419	KT3519	KT4319	KT4419	KT4519	KT6319	KT6419	KT6519
	2045	1 x 1975	KT3320	KT3420	KT3520	KT4320	KT4420	KT4520	KT6320	KT6420	KT6520
<b>3 ECHELLES</b>	2105	2 x 1000	KT3321	KT3421	KT3521	KT4321	KT4421	KT4521	KT6321	KT6421	KT6521
	2255	(1x1000) + (1x1150)	KT3322	KT3422	KT3522	KT4322	KT4422	KT4522	KT6322	KT6422	KT6522
	2405	2 x 1150	KT3324	KT3424	KT3524	KT4324	KT4424	KT4524	KT6324	KT6424	KT6524
	2555	(1x1150) + (1x1300)	KT3325	KT3425	KT3525	KT4325	KT4425	KT4525	KT6325	KT6425	KT6525
	2705	2 x 1300	KT3327	KT3427	KT3527	KT4327	KT4427	KT4527	KT6327	KT6427	KT6527
	2855	(1x1300) + (1x1450)	KT3328	KT3428	KT3528	KT4328	KT4428	KT4528	KT6328	KT6428	KT6528
	3005	2 x 1450	KT3330	KT3430	KT3530	KT4330	KT4430	KT4530	KT6330	KT6430	KT6530
	3155	(1x1450) + (1x1600)	KT3331	KT3431	KT3531	KT4331	KT4431	KT4531	KT6331	KT6431	KT6531
	3305	2 x 1600	KT3333	KT3433	KT3533	KT4333	KT4433	KT4533	KT6333	KT6433	KT6533
	3455	(1x1600) + (1x1750)	KT3334	KT3434	KT3534	KT4334	KT4434	KT4534	KT6334	KT6434	KT6534
	3605	2 x 1750	KT3336	KT3436	KT3536	KT4336	KT4436	KT4536	KT6336	KT6436	KT6536
	3755	(1x1750) + (1x1900)	KT3337	KT3437	KT3537	KT4337	KT4437	KT4537	KT6337	KT6437	KT6537
	3905	2 x 1900	KT3339	KT3439	KT3539	KT4339	KT4439	KT4539	KT6339	KT6439	KT6539
	4055	2 x 1975	KT3340	KT3440	KT3540	KT4340	KT4440	KT4540	KT6340	KT6440	KT6540
<b>4 ECHELLES</b>	4190	(2x1300) + (1x1450)	KT3341	KT3441	KT3541	KT4341	KT4441	KT4541	KT6341	KT6441	KT6541
	4340	(1x1300) + (2x1450)	KT3343	KT3443	KT3543	KT4343	KT4443	KT4543	KT6343	KT6443	KT6543
	4490	3 x 1450	KT3344	KT3444	KT3544	KT4344	KT4444	KT4544	KT6344	KT6444	KT6544
	4640	(2x1450) + (1x1600)	KT3346	KT3446	KT3546	KT4346	KT4446	KT4546	KT6346	KT6446	KT6546
	4790	(1x1450) + (2x1600)	KT3347	KT3447	KT3547	KT4347	KT4447	KT4547	KT6347	KT6447	KT6547
	4940	3 x 1600	KT3349	KT3449	KT3549	KT4349	KT4449	KT4549	KT6349	KT6449	KT6549
	5090	(2x1600) + (1x1750)	KT3350	KT3450	KT3550	KT4350	KT4450	KT4550	KT6350	KT6450	KT6550
	5240	(1x1600) + (2x1750)	KT3352	KT3452	KT3552	KT4352	KT4452	KT4552	KT6352	KT6452	KT6552
	5390	3 x 1750	KT3353	KT3453	KT3553	KT4353	KT4453	KT4553	KT6353	KT6453	KT6553
	5540	(2x1750) + (1x1900)	KT3355	KT3455	KT3555	KT4355	KT4455	KT4555	KT6355	KT6455	KT6555
	5690	(1x1750) + (2x1900)	KT3356	KT3456	KT3556	KT4356	KT4456	KT4556	KT6356	KT6456	KT6556
	5840	3 x 1900	KT3358	KT3458	KT3558	KT4358	KT4458	KT4558	KT6358	KT6458	KT6558
<b>5 ECHELLES</b>	5975	4 x 1450	KT3359	KT3459	KT3559	KT4359	KT4459	KT4559	KT6359	KT6459	KT6559
	6125	(3x1450) + (1x1600)	KT3361	KT3461	KT3561	KT4361	KT4461	KT4561	KT6361	KT6461	KT6561
	6275	(2x1450) + (2x1600)	KT3362	KT3462	KT3562	KT4362	KT4462	KT4562	KT6362	KT6462	KT6562
	6425	(1x1450) + (3x1600)	KT3364	KT3464	KT3564	KT4364	KT4464	KT4564	KT6364	KT6464	KT6564
	6575	4 x 1600	KT3365	KT3465	KT3565	KT4365	KT4465	KT4565	KT6365	KT6465	KT6565
	6725	(3x1600) + (1x1750)	KT3367	KT3467	KT3567	KT4367	KT4467	KT4567	KT6367	KT6467	KT6567
	6875	(2x1600) + (2x1750)	KT3368	KT3468	KT3568	KT4368	KT4468	KT4568	KT6368	KT6468	KT6568
	7025	(1x1600) + (3x1750)	KT3370	KT3470	KT3570	KT4370	KT4470	KT4570	KT6370	KT6470	KT6570
	7175	4 x 1750	KT3371	KT3471	KT3571	KT4371	KT4471	KT4571	KT6371	KT6471	KT6571
	7325	(3x1750) + (1x1900)	KT3373	KT3473	KT3573	KT4373	KT4473	KT4573	KT6373	KT6473	KT6573
	7475	(2x1750) + (2x1900)	KT3374	KT3474	KT3574	KT4374	KT4474	KT4574	KT6374	KT6474	KT6574
	7625	(1x1750) + (3 x 1900)	KT3376	KT3476	KT3576	KT4376	KT4476	KT4576	KT6376	KT6476	KT6576
7775	4 x 1900	KT3377	KT3477	KT3577	KT4377	KT4477	KT4577	KT6377	KT6477	KT6577	
<b>6 ECHELLES</b>	8060	(1x1450) + (4x1600)	KT3380	KT3480	KT3580	KT4380	KT4480	KT4580	KT6380	KT6480	KT6580
	8210	5 x 1600	KT3382	KT3482	KT3582	KT4382	KT4482	KT4582	KT6382	KT6482	KT6582
	8360	(4x1600) + (1x1750)	KT3383	KT3483	KT3583	KT4383	KT4483	KT4583	KT6383	KT6483	KT6583
	8510	(3x1600) + (2x1750)	KT3385	KT3485	KT3585	KT4385	KT4485	KT4585	KT6385	KT6485	KT6585
	8660	(2x1600) + (3x1750)	KT3386	KT3486	KT3586	KT4386	KT4486	KT4586	KT6386	KT6486	KT6586
	8810	(1x1600) + (4x1750)	KT3388	KT3488	KT3588	KT4388	KT4488	KT4588	KT6388	KT6488	KT6588
	8960	5 x 1750	KT3389	KT3489	KT3589	KT4389	KT4489	KT4589	KT6389	KT6489	KT6589
	9110	(4x1750) + (1x1900)	KT3391	KT3491	KT3591	KT4391	KT4491	KT4591	KT6391	KT6491	KT6591
	9260	(3x1750) + (2x1900)	KT3392	KT3492	KT3592	KT4392	KT4492	KT4592	KT6392	KT6492	KT6592
	9410	(2x1750) + (3x1900)	KT3394	KT3494	KT3594	KT4394	KT4494	KT4594	KT6394	KT6494	KT6594
	9560	(1x1750) + (4x1900)	KT3395	KT3495	KT3595	KT4395	KT4495	KT4595	KT6395	KT6495	KT6595
	9710	5 x 1900	KT3397	KT3497	KT3597	KT4397	KT4497	KT4597	KT6397	KT6497	KT6597



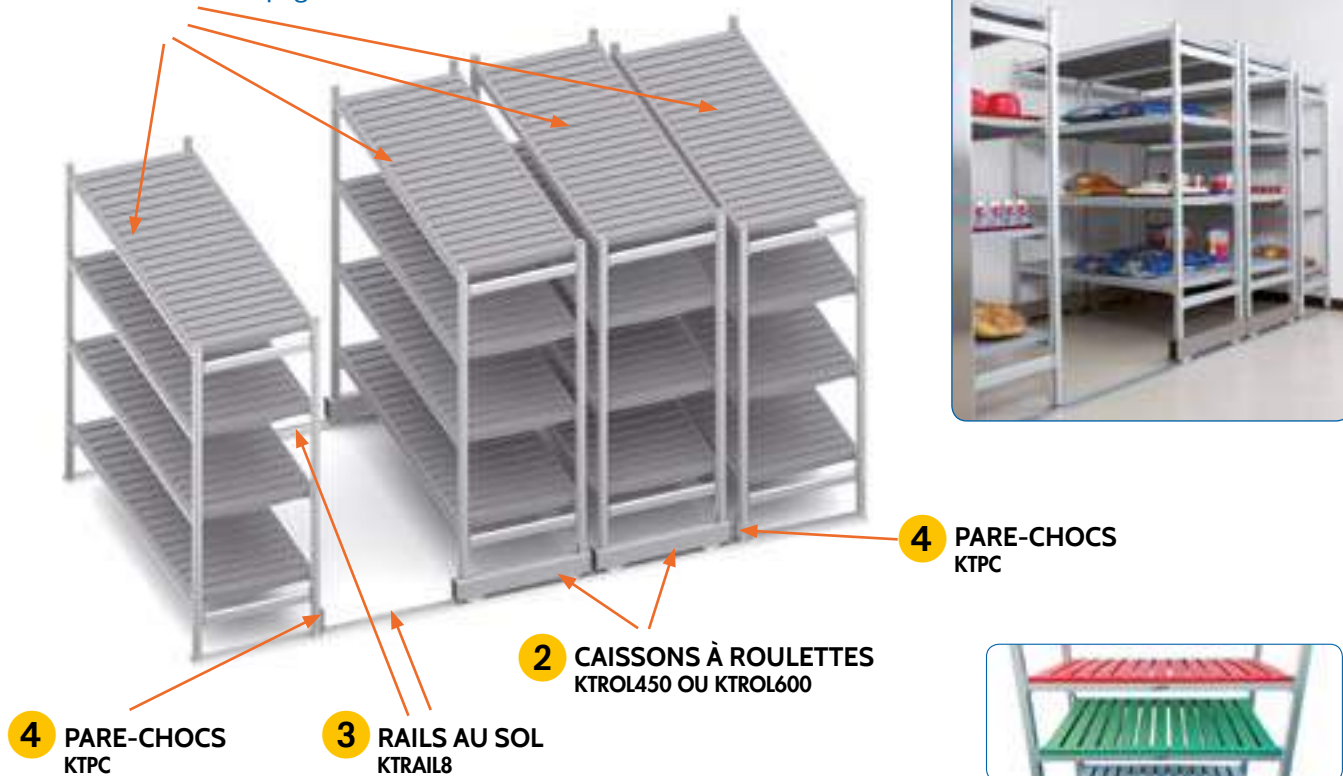


## / ECONOMISEUR DE PLACE PAR RAIL AU SOL pour rayonnage standard /

*Optimisez au maximum votre espace disponible !*

*Grâce au système de rayonnage sur rail au sol, vous augmentez votre espace de stockage par rapport à des rayonnages fixes sur pieds.*

- 1 RAYONNAGE STANDARD**  
à choisir dans les [pages 121 et 122](#)



- 4 PARE-CHOCS**  
KTPC

- 2 CAISSONS À ROULETTES**  
KTROL450 OU KTROL600

- 3 RAILS AU SOL**  
KTRAIL8

- 4 PARE-CHOCS**  
KTPC

*Clayettes de couleur - Nous consulter*

### ETAPE PAR ETAPE

- 1** Choisissez votre rayonnage standard (prof 450 mm ou 600 mm) en [page 121 et/ou 122](#)  
(attention : l'économiseur de place n'est pas disponible en prof 375mm)

- 2** Choisissez le nombre de caissons à roulettes nécessaires, à installer sur les échelles  
en lieu et place des vérins (qu'il aura fallu préalablement démonter) :




Désignation	Kg	Réf.
Caisson à roulettes pour échelle prof 450 mm	3.2	<b>KTROL450</b>
Caisson à roulettes pour échelle prof 600 mm	3.8	<b>KTROL600</b>

- 3** Choisissez le nombre de rails nécessaire par rapport à votre espace disponible :



Désignation	Réf.
Lot de 2 barres de rail au sol, 8 m (4 + 4) (lot de 2 rails de 4 mètres)	<b>KTRAIL8</b>

- 4** Intallez sur le rayonnage qui reste sur pieds deux pare-chocs :



Désignation	Réf.
Lot de 2 pare-chocs caoutchouc à fixer sur échelle	<b>KTPC</b>